

# Чистая работа!

## ПОТРЕБИТЕЛЬСКИЙ ТЕСТ СРЕДСТВ ДЛЯ СУХОЙ ЧИСТКИ КОВРОВЫХ ПОКРЫТИЙ И МЕБЕЛИ

Знакомая ситуация: не успели налюбоваться только что купленным диваном или ковром, как на обновке, откуда ни возьмись, появилось пятно. Вот досада! Ведь живописная клякса пролитого кофе или след упавшего бутерброда способны совершенно испортить впечатление от самого изысканного интерьера. К счастью, благодаря достижениям современной химии нет такого пятна, которое нельзя было бы вывести. Открытым остаётся лишь вопрос, как это сделать быстро, эффективно и не очень дорого

Материал подготовила **ТАТЬЯНА ГАГАРИНА**, фото **НИКОЛАЯ ГУЛАКОВА** и **ГЛЕБА КОРДОВСКОГО**

**О**бщеизвестно, что универсальных пятновыводителей не существует, нужно искать средство для конкретного загрязнения. Перед употреблением следует внимательно прочитать информацию на упаковке, наконец, надо испытать его на незаметном участке очищаемой вещи. Чтобы выявить возможности разных пятновыводителей, мы запаслись образцами ковровина, мебельной ткани и домашнего текстиля. В ближайшем магазине закупили самые распространённые (и злокозненные) загрязнители: кофе, красное вино, подсолнечное масло и фломастеры (на водной и спиртовой основе). «Соединили» одно с другим, то есть наставили пятен и дали им засохнуть. Для удаления пятен суточной

давности использовали пять разных очистителей (подороже и подешевле, зарубежного и отечественного производства). Результаты наших исследований оказались, мягко говоря, удивительными и поучительными. Выяснилось, что ковры коврам и ткани тканям рознь. Некоторые способны и сами за себя постоять. Пятна на них «приживаются» плохо или не видны вовсе. Но и очистители ведут себя по-разному. На одних фактурах они достаточно эффективно выводят пятна, а на других – едва осветляют загрязнения. А порой очистители даже ухудшают состояние коврового покрытия. Самым простым испытанием для пятновыводителей оказались масляные пятна, самым трудным – пятна от спиртового фломастера. **А**

«Злые гении» нашей истории борьбы с пятнами: подсолнечное масло, красное вино, кофе, фломастеры на водной и спиртовой основе



**Стандартный способ применения средств для сухой чистки:**  
а) наносим состав на пятно; б) через 5–7 мин пытаемся удалить пятно губкой или щёткой (при необходимости добавляем немного очистителя)

### Мнение специалиста

**НАТАЛИЯ МЕЩАНИНОВА, компания Vellamo**

Тефлоновая пропитка придаёт мебельным тканям износостойкость и грязеотталкивающие свойства. Визуально защита себя никак не обнаруживает. Но если на диван пролить кофе или сок, то мебель не пострадает. Достаточно взять салфетку и промокнуть. Кухонный текстиль серьёзного сопротивления пятнам оказать не в состоянии (хотя тоже проходит особую обработку). Забыть о досадных кляксах на обеденном столе позволяют ткани с клеёнчатой пропиткой.

### Подведём итоги

В ходе теста явных лидеров и аутсайдеров выделить не удалось. В той или иной степени следы пятен оставались после всех очистителей. Однако K2r, STP Tuff Stuff и TurtleWax были эффективнее и удобнее в работе, чем Sapphire (распылитель флакона работал лишь в вертикальном положении) и 3ton (флакон опустел задолго до окончания испытания, пришлось снова бежать в магазин).

## ОЧИСТИТЕЛИ

Наименование,  
производитель



**Спрей K2r**  
«Др. и А. Шмидгалл»  
(Австрия, изготовлено  
в Швейцарии)



**STP Tuff Stuff**  
«Клорокс Аргентина»  
(Аргентина)



**TurtleWax**  
«Терл Вакс Юроп  
Б.В. (ЮК Бранч)»  
(Великобритания,  
по лицензии Turtle Wax  
Inc., США)



**Zton**  
«Делфин Кемикалс»  
совместно с Zton  
Autochemical  
(Россия)



**Sapfire**  
«Сапфир» совместно  
с «Чистюля» (Россия)

Назначение

Пена для удаления пятен перед стиркой. Эффективно удаляет пятна и без стирки, не оставляет ореол после использования. Для всех видов тканей. Не изменяет цвет и не повреждает ткань. Эффективно и бережно удаляет жирные, масляные пятна

Многофункциональный пенный очиститель. Особенно эффективен для очистки винила, тканевой обивки, ковровых покрытий. Чистит сантехнику, фарфор, жалюзи, любые окрашенные поверхности, керамическую плитку

Очиститель тканевой и виниловой обивки, а также ковровых покрытий. Эффективно удаляет шоколад, грязь, чернила, жир, одновременно устраняя неприятный запах. Устойчивые загрязнения могут потребовать повторной обработки

Очиститель ковров, велюра и тканевых покрытий. Легко удаляет пятна грязи, масла, колоты, чернил, губной помады и сладостей. Обладает антистатическим и водоотталкивающим действием

Средство для ручной химической чистки обивки и всех типов ковровых покрытий

Ёмкость

300 мл

623 г

400 мл

550 мл

500 мл

Срок годности, год

5

2

5

1

2

Цена, руб.

191,75

120

257,25

69,51

69,51

### КОВРОВЫЕ ПОКРЫТИЯ

КОФЕ



Elevation, Beaulieu  
of America (США)

ВИНО




Rosetta, Domo  
(Бельгия)

ФОЛМАСТЕР



Preciosa, ITC  
(Бельгия)

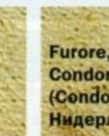
МАСЛО



Chic-To-Chic,  
Shaw (США)

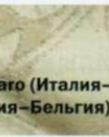

### МЕБЕЛЬНЫЕ ТКАНИ

КОФЕ





Furore,  
Condor Carpets  
(CondorGroup,  
Нидерланды)

ВИНО



Joel, Caro (Италия-  
Испания-Бельгия)

ФОЛМАСТЕР



Евато, Alhambra  
(Испания)

МАСЛО



Edie и Alabama  
от Caro