




Текст ТАТЬЯНЫ ГАГАРИНОЙ
© JAHRESZEITEN VERLAG

стойкий деревянный поросёнок

Этот маленький круглый розовый поросёнок с пяточком из толстой пористой резины совсем не боится ударов по носу. Малыш превосходно справляется со своими прямыми обязанностями – сдерживать стремительное движение дверного полотна. Поросёнок уверенно противостоит ударам, ведь он крепко привинчен к полу



Чтобы уберечь стены и собственные руки от ударов при открывании двери, на полу устанавливают ограничители. Самые коварные из них – пластиковые «шпеленки» неопределённого цвета, почти незаметные для глаз. О такой ограничитель проще простого споткнуться, а если ходить босиком, то можно и травму схлопотать. Наша свинка не прячется, а, наоборот, привлекает к себе восхищённое внимание. При этом она исправно придерживает дверь. «Малышка» привинчена к полу длинным винтом. Только, устанавливая ограничитель на место, надо убедиться, что дверь будет сталкиваться с мягким пятачком из пористой резины, а не с твёрдым деревянным бочком поросёнка. **А**



1. В деревянном шаре 15-миллиметровым сверлом для дерева проделывают отверстие под резьбовую втулку, расположенную внизу. Кроме того, выполняют 6-миллиметровые отверстия – справа и слева для ушек и сзади для хвоста

2. Из куска пористой резины толщиной 10 мм вырезают кружок диаметром 22 мм (с помощью заточенной металлической трубки). Это нос поросёнка. Дырочкой или перфоратором в «пятачке» делают две дырочки – ноздри




3. Красную и белую акриловую краску смешивают, чтобы получить розовый колер, подходящий

под цвет резинового пятячка. Просверленный и отшлифованный шар несколько раз красят и затем покрывают прозрачным лаком

4. Поросячьи ушки вырезают из тонкой, но плотной резины. Для хвоста подбирают подходящую резиновую трубку, вставляют в неё проволоку и закручивают спиралью

5. Ушки, глазки, пятячок и хвостик приклеивают в соответствующих местах

6. В просверленное отверстие вставляют резьбовую втулку и вкручивают в неё шуруп с винтовой головкой. Дверной ограничитель готов



▽ Свинка не будет скучать в одиночестве, если прикрепить к полу ещё одну зверушку

РАСЧЁТ СТОИМОСТИ ИЗДЕЛИЯ

Наименование	Ед. изм.	Кол-во	Цена, руб.	Стоимость, руб.
Деревянный шар диаметром 70 мм	шт.	1	75	75
Акриловая краска двух цветов Patina (Saraol, Германия)	банка, 59 мл	2	145	290
Набор резины для детского творчества	коробка	1	300	300
Садовая проволока	см	20		
Половинка чёрной бусины	шт.	2		
Столярный клей «Момент Столяр»	1 туба 250 г	1	50	50
Резьбовая втулка М8	шт.	1	30	30
Шуруп с винтовой головкой М8 × 80 мм	шт.	1	28	28
ИТОГО				773